

三福化工股份有限公司及子公司

合併財務報告暨會計師核閱報告
民國109及108年第2季

地址：台北市中山區中山北路二段21號5樓

電話：(02)25426789

§ 目 錄 §

項	目 頁	次	財 務 報 表 附 註 編 號
一、封 面	1		-
二、目 錄	2		-
三、會計師核閱報告	3~4		-
四、合併資產負債表	5		-
五、合併綜合損益表	6~7		-
六、合併權益變動表	8		-
七、合併現金流量表	9~10		-
八、合併財務報表附註			
(一) 公司沿革	11		一
(二) 通過財務報告之日期及程序	11		二
(三) 新發布及修訂準則及解釋之適用	11~12		三
(四) 重大會計政策之彙總說明	12~13		四
(五) 重大會計判斷、估計及假設不確定性之主要來源	13		五
(六) 重要會計項目之說明	14~37		六~二七
(七) 關係人交易	38~40		二八
(八) 質抵押之資產	40		二九
(九) 重大之期後事項	40		三十
(十) 具重大影響之外幣資產及負債資訊	40~42		三一
(十一) 附註揭露事項			三二
1. 重大交易事項相關資訊	42~43, 46~50		
2. 轉投資事業相關資訊	43, 51		
3. 大陸投資資訊	43, 52		
4. 主要股東資訊	43, 53		
(十二) 部門資訊	43~45		三三

會計師核閱報告

三福化工股份有限公司 公鑒：

前 言

三福化工股份有限公司及其子公司民國 109 年及 108 年 6 月 30 日之合併資產負債表，暨民國 109 年及 108 年 4 月 1 日至 6 月 30 日，以及民國 109 年及 108 年 1 月 1 日至 6 月 30 日之合併綜合損益表、民國 109 年及 108 年 1 月 1 日至 6 月 30 日合併權益變動表與合併現金流量表，以及合併財務報表附註（包括重大會計政策彙總），業經本會計師核閱竣事。依證券發行人財務報告編製準則及經金融監督管理委員會認可並發布生效之國際會計準則第 34 號「期中財務報導」編製允當表達之合併財務報表係管理階層之責任，本會計師之責任係依據核閱結果對合併財務報表作成結論。

範 圍

除保留結論之基礎段所述者外，本會計師係依照審計準則公報第六十五號「財務報表之核閱」執行核閱工作。核閱合併財務報表時所執行之程序包括查詢（主要向負責財務與會計事務之人員查詢）、分析性程序及其他核閱程序。核閱工作之範圍明顯小於查核工作之範圍，因此本會計師可能無法察覺所有可藉由查核工作辨認之重大事項，故無法表示查核意見。

保留結論之基礎

如合併財務報表附註十二所述，列入上開合併財務報表之部分非重要子公司之同期間財務報表未經會計師核閱，其民國 109 年及 108 年 6 月 30 日之資產總額分別為新台幣 849,445 仟元及新台幣 810,306 仟元，分別占合併資產總額之 19% 及 18%；負債總額分別為新台幣 82,619 仟元及新台幣 204,719 仟元，分別占合併負債總額之 6% 及 14%；其民國 109 年及 108 年 4 月 1 日至 6 月 30 日與 1 月 1 日至 6 月 30 日之綜合損益總額分別為新台幣(11,126)仟元、

(5,937)仟元、(8,400)仟元及(7,078)仟元，分別占合併綜合損益總額之 11%、9%、5%及 4%。另如合併財務報表附註十三所述，三福化工股份有限公司及其子公司民國 109 年及 108 年 6 月 30 日採用權益法之投資餘額分別計新台幣 395,785 仟元及 410,317 仟元、民國 109 年及 108 年 4 月 1 日至 6 月 30 日，以及民國 109 年及 108 年 1 月 1 日至 6 月 30 日認列之採用權益法之關聯企業及合資綜合損益份額分別計新台幣(2,730)仟元、(2,043)仟元、(1,625)仟元及 15,356 仟元，暨財務報表附註十三及三二揭露事項所述轉投資事業之相關資訊，係依據被投資公司同期間未經會計師核閱之財務報表認列與揭露。


保留結論

依本會計師核閱結果，除保留結論之基礎段所述部分非重要子公司及採用權益法之被投資公司之財務報表及附註三二所揭露相關資訊倘經會計師核閱，對合併財務報表可能有所調整之影響外，並未發現上開合併財務報表在所有重大方面有未依照證券發行人財務報告編製準則及經金融監督管理委員會認可並發布生效之國際會計準則第 34 號「期中財務報導」編製，致無法允當表達三福化工股份有限公司及其子公司民國 109 年及 108 年 6 月 30 日之合併財務狀況，暨民國 109 年及 108 年 4 月 1 日至 6 月 30 日之合併財務績效，以及民國 109 年及 108 年 1 月 1 日至 6 月 30 日之合併財務績效及合併現金流量。

勤業眾信聯合會計師事務所


會計師 許 秀 明

許秀明



會計師 翁 雅 玲

翁雅玲



證券暨期貨管理委員會核准文號

台財證六字第 0920123784 號

金融監督管理委員會核准文號

金管證審字第 1020025513 號

中 華 民 國 109 年 8 月 6 日

民國 109 年 6 月 30 日 1118 2 月 31 日及 6 月 30 日

單位：新台幣仟元

代 碼	資 產	109年6月30日 (經核閱)			108年12月31日 (經查核)			108年6月30日 (經核閱)		
		金 額	%		金 額	%		金 額	%	
	流動資產									
1100	現金及約當現金 (附註六)	\$ 331,745	7		\$ 208,399	5		\$ 387,267	9	
1136	按攤銷後成本衡量之金融資產—流動 (附註八)	23,464	-		6,285	-		6,512	-	
1140	合約資產—流動 (附註二一)	17,816	-		6,622	-		64,974	1	
1150	應收票據淨額 (附註九)	39,477	1		38,829	1		41,692	1	
1170	應收帳款淨額 (附註九)	918,538	21		923,493	22		934,293	21	
1180	應收關係人款項 (附註二八)	14,551	-		21,444	1		20,905	-	
130X	存貨 (附註十)	468,723	11		454,433	11		495,277	11	
1410	預付款項	23,717	1		48,754	1		78,865	2	
1460	待出售非流動資產 (附註十一)	177,297	4		186,946	4		-	-	
1470	其他流動資產	27,954	1		39,505	1		40,563	1	
11XX	流動資產總計	2,043,282	46		1,934,710	46		2,070,348	46	
	非流動資產									
1517	透過其他綜合損益按公允價值衡量之金融資產—非流動 (附註七)	169,168	4		119,037	3		138,166	3	
1550	採用權益法之投資 (附註十三)	395,785	9		410,558	10		410,317	9	
1560	合約資產—非流動 (附註二一)	10,481	-		14,617	-		8,224	-	
1600	不動產、廠房及設備 (附註十四)	1,487,324	34		1,446,980	34		1,612,406	36	
1755	使用權資產 (附註十五)	124,676	3		140,496	3		178,441	4	
1840	遞延所得稅資產 (附註二三)	31,784	1		34,336	1		22,232	1	
1915	預付設備款	151,120	3		121,901	3		19,837	1	
1920	存出保證金	2,898	-		2,960	-		3,012	-	
15XX	非流動資產總計	2,373,236	54		2,290,885	54		2,392,635	54	
1XXX	資 產 總 計	\$ 4,416,518	100		\$ 4,225,595	100		\$ 4,462,983	100	
	負債及權益									
	流動負債									
2100	短期借款 (附註十六)	\$ 400,000	9		\$ 480,000	11		\$ 425,000	9	
2130	合約負債—流動 (附註二一)	16,288	-		10,255	-		63,049	1	
2170	應付票據及帳款 (附註十七)	245,938	6		215,349	5		341,605	8	
2180	應付帳款—關係人 (附註二八)	2,060	-		4,743	-		5,031	-	
2200	其他應付款 (附註十八)	408,418	9		191,999	5		402,685	9	
2230	本期所得稅負債 (附註二三)	43,504	1		14,464	-		23,357	1	
2260	與待出售非流動資產直接相關之負債 (附註十一)	26,771	1		35,865	1		-	-	
2280	租賃負債—流動 (附註十五及二八)	10,987	-		19,544	1		25,082	1	
2320	一年內到期長期借款 (附註十六)	12,000	-		-	-		-	-	
2300	其他流動負債	3,281	-		3,592	-		6,481	-	
21XX	流動負債總計	1,169,247	26		975,811	23		1,292,290	29	
	非流動負債									
2540	長期借款 (附註十六)	48,000	1		-	-		-	-	
2570	遞延所得稅負債 (附註二三)	-	-		-	-		3,497	-	
2580	租賃負債—非流動 (附註十五及二八)	47,925	1		53,035	1		82,223	2	
2640	淨確定福利負債—非流動 (附註十九)	25,995	1		37,914	1		37,916	1	
2670	其他非流動負債	2,114	-		2,860	-		854	-	
25XX	非流動負債總計	124,034	3		93,809	2		124,490	3	
2XXX	負債總計	1,293,281	29		1,069,620	25		1,416,780	32	
	歸屬於本公司業主之權益 (附註二十)									
	股本									
3110	普通股	907,060	20		907,060	21		907,060	20	
3200	資本公積	651,193	15		670,626	16		670,725	15	
	保留盈餘									
3310	法定盈餘公積	250,297	6		217,850	5		217,850	5	
3320	特別盈餘公積	56,293	1		6,442	-		6,442	-	
3350	未分配盈餘	1,312,531	30		1,410,290	34		1,249,480	28	
3300	保留盈餘總計	1,619,121	37		1,634,582	39		1,473,772	33	
	其他權益									
3410	國外營運機構財務報表換算之兌換差額	(88,109)	(2)		(68,651)	(1)		(30,577)	(1)	
3450	透過其他綜合損益按公允價值衡量之權益工具投資未實現評價損益	33,972	1		12,358	-		25,223	1	
3400	其他權益總計	(54,137)	(1)		(56,293)	(1)		(5,354)	-	
3XXX	權益總計	3,123,237	71		3,155,975	75		3,046,203	68	
	負債與權益總計	\$ 4,416,518	100		\$ 4,225,595	100		\$ 4,462,983	100	

後附之附註係本合併財務報告之一部分。

(請參閱勤業眾信聯合會計師事務所民國 109 年 8 月 6 日核閱報告)

董事長：巫信弘



經理人：蔡介榮



會計主管：謝銘智





三福化學工業股份有限公司及子公司

財務報表

民國 109 年及 108 年 4 月 1 日至 6 月 30 日以及民國 109 年及 108 年 1 月 1 日至 6 月 30 日

(僅經核閱，未依一般公認審計準則查核)

單位：新台幣仟元，惟
每股盈餘為元

代 碼		109年4月1日至6月30日		108年4月1日至6月30日		109年1月1日至6月30日		108年1月1日至6月30日	
		金 額	%	金 額	%	金 額	%	金 額	%
4000	營業收入(附註二一及二八)	\$ 940,424	100	\$ 1,014,821	100	\$ 1,840,884	100	\$ 1,975,129	100
5000	營業成本(附註十、二二及二八)	740,586	79	855,927	84	1,450,346	79	1,664,182	84
5900	營業毛利	199,838	21	158,894	16	390,538	21	310,947	16
	營業費用(附註二二及二八)								
6100	推銷費用	50,568	5	52,379	5	103,152	6	101,199	5
6200	管理費用	33,159	3	28,561	3	65,294	3	51,819	3
6300	研究發展費用	7,533	1	8,048	1	14,605	1	13,645	1
6000	營業費用合計	91,260	9	88,988	9	183,051	10	166,663	9
6900	營業淨利	108,578	12	69,906	7	207,487	11	144,284	7
	營業外收入及支出								
7050	財務成本(附註二二)	(1,485)	-	(1,780)	-	(2,987)	-	(3,702)	-
7060	採用權益法之關聯企業 及合資損益份額(附註 十三)	2,530	-	1,753	-	5,699	1	12,256	1
7100	利息收入	259	-	547	-	598	-	985	-
7010	其他收入(附註二二)	10,751	1	11,407	1	20,861	1	23,209	1
7020	其他利益及損失(附註二 二)	(2,555)	-	6,866	-	(374)	-	8,660	-
7000	營業外收入及支出 合計	9,500	1	18,793	1	23,797	2	41,408	2
7900	稅前淨利	118,078	13	88,699	8	231,284	13	185,692	9
7950	所得稅費用(附註二三)	(24,721)	(3)	(10,864)	(1)	(47,192)	(3)	(27,592)	(1)
8200	本期淨利	93,357	10	77,835	7	184,092	10	158,100	8
	其他綜合損益								
	不重分類至損益之項目								
8316	透過其他綜合損益 按公允價值衡量 之權益工具投資 未實現評價損益	21,624	3	(3,799)	-	20,335	1	3,189	-
8349	與不重分類之項目 相關之所得稅	1,279	-	-	-	1,279	-	-	-
8310		22,903	3	(3,799)	-	21,614	1	3,189	-
	後續可能重分類至損益 之項目								
8370	採用權益法認列關 聯企業及合資之 其他綜合損益之 份額	(5,260)	(1)	(3,796)	-	(7,324)	-	3,100	-
8361	國外營運機構財務 報表換算之兌換 差額	(10,131)	(1)	(5,562)	(1)	(12,134)	(1)	(5,201)	-
8360		(15,391)	(2)	(9,358)	(1)	(19,458)	(1)	(2,101)	-
8300	本期其他綜合損益 (稅後淨額)	7,512	1	(13,157)	(1)	2,156	-	1,088	-
8500	本期綜合損益總額	\$ 100,869	11	\$ 64,678	6	\$ 186,248	10	\$ 159,188	8

(接次頁)

(承前頁)

代 碼		109年4月1日至6月30日		108年4月1日至6月30日		109年1月1日至6月30日		108年1月1日至6月30日	
		金 額	%	金 額	%	金 額	%	金 額	%
8610	淨利歸屬於： 本公司業主	\$ 93,357	10	\$ 77,835	7	\$ 184,092	10	\$ 158,100	8
8710	綜合損益總額歸屬於： 本公司業主	\$ 100,869	11	\$ 64,678	6	\$ 186,248	10	\$ 159,188	8
9710	每股盈餘 (附註二四) 基 本	\$ 1.03		\$ 0.86		\$ 2.03		\$ 1.74	
9810	稀 釋	\$ 1.03		\$ 0.86		\$ 2.03		\$ 1.74	

後附之附註係本合併財務報告之一部分。

(請參閱勤業眾信聯合會計師事務所民國109年8月6日核閱報告)

董事長：巫信弘




經理人：蔡介榮



會計主管：謝銘智





三福信會計師事務所及子公司

民國 109 年 5 月 1 日至 6 月 30 日

(僅經核閱，未依一般公認審計準則查核)

單位：新台幣仟元

代碼		股本 (附註二十)		資本公積		保留盈餘 (附註二十)			其他權益項目		權益總額
		股數 (仟股)	股	(附註二十)	法定盈餘公積	特別盈餘公積	未分配盈餘	國外營運機構財務報表換算之兌換差額	透過其他綜合損益按公允價值衡量之金融資產未實現損益		
A1	108年1月1日餘額	90,706	\$ 907,060	\$ 662,323	\$ 178,076	\$ -	\$ 1,382,502	(\$ 28,476)	\$ 22,034	\$ 3,123,519	
C3	其他資本公積變動： 因受贈與產生者	-	-	8,402	-	-	-	-	-	8,402	
D1	108年1月1日至6月30日淨利	-	-	-	-	-	158,100	-	-	158,100	
D3	108年1月1日至6月30日稅後其他綜合損益	-	-	-	-	-	-	(2,101)	3,189	1,088	
D5	108年1月1日至6月30日綜合損益總額	-	-	-	-	-	158,100	(2,101)	3,189	159,188	
B1	107年度盈餘分配 提列107年法定盈餘公積	-	-	-	39,774	-	(39,774)	-	-	-	
B3	提列107年特別盈餘公積	-	-	-	-	6,442	(6,442)	-	-	-	
B5	本公司股東現金股利	-	-	-	-	-	(244,906)	-	-	(244,906)	
Z1	108年6月30日餘額	90,706	\$ 907,060	\$ 670,725	\$ 217,850	\$ 6,442	\$ 1,249,480	(\$ 30,577)	\$ 25,223	\$ 3,046,203	
A1	109年1月1日餘額	90,706	\$ 907,060	\$ 670,626	\$ 217,850	\$ 6,442	\$ 1,410,290	(\$ 68,651)	\$ 12,358	\$ 3,155,975	
C3	其他資本公積變動： 因受領贈與產生者	-	-	7,779	-	-	-	-	-	7,779	
D1	109年1月1日至6月30日淨利	-	-	-	-	-	184,092	-	-	184,092	
D3	109年1月1日至6月30日稅後其他綜合損益	-	-	-	-	-	-	(19,458)	21,614	2,156	
D5	109年1月1日至6月30日綜合損益總額	-	-	-	-	-	184,092	(19,458)	21,614	186,248	
B1	108年度盈餘分配 提列108年法定盈餘公積	-	-	-	32,447	-	(32,447)	-	-	-	
B3	提列108年特別盈餘公積	-	-	-	-	49,851	(49,851)	-	-	-	
B5	本公司股東現金股利	-	-	(27,212)	-	-	(199,553)	-	-	(226,765)	
Z1	109年6月30日餘額	90,706	\$ 907,060	\$ 651,193	\$ 250,297	\$ 56,293	\$ 1,312,531	(\$ 88,109)	\$ 33,972	\$ 3,123,237	

後附之附註係本合併財務報告之一部分。

(請參閱勤業眾信聯合會計師事務所民國109年8月6日核閱報告)

董事長：巫信弘




經理人：蔡介榮



會計主管：謝銘智





三福化工股份有限公司及子公司

合併財務報表

民國 109 年及 108 年 1 月 1 日至 6 月 30 日

(僅經核閱，未依一般公認審計準則查核)

單位：新台幣仟元

代 碼		109年1月1日 至6月30日	108年1月1日 至6月30日
	營業活動之現金流量		
A10000	本期稅前淨利	\$ 231,284	\$ 185,692
A20010	收益費損項目：		
A20100	折舊費用	121,575	133,826
A20900	財務成本	2,987	3,702
A21200	利息收入	(598)	(985)
A22300	採用權益法之關聯企業及合資損 益份額	(5,699)	(12,256)
A22500	處分不動產、廠房及設備利益	-	(95)
A23700	存貨跌價及呆滯損失	3,188	3,504
A24100	未實現外幣兌換利益	(5,240)	(2,383)
A30000	營業資產及負債之淨變動數		
A31130	應收票據	(648)	1,576
A31150	應收帳款	10,001	78,107
A31160	應收帳款－關係人	14,812	89
A31125	合約資產－流動	(11,194)	(49,305)
A31200	存 貨	(17,478)	45,051
A31230	預付款項	25,028	59,874
A31240	其他流動資產	11,411	3,081
A31260	合約資產－非流動	4,136	3,471
A32125	合約負債	6,033	59,402
A32150	應付票據及帳款	30,425	(2,662)
A32160	應付帳款－關係人	(2,683)	(5,221)
A32180	其他應付款	(7,792)	(114,603)
A32230	其他流動負債	(311)	2,110
A32240	淨確定福利負債－非流動	(11,919)	(16,425)
A32990	其他非流動負債	(746)	(1,304)
A33000	營運產生之現金	396,572	374,246
A33100	收取之利息	598	985
A33200	收取之股利	12,611	1,125
A33300	支付之利息	(3,083)	(3,794)
A33500	支付之所得稅	(14,321)	(57,015)
AC0600	待出售單位營業活動之現金流入	8,304	-
AAAA	營業活動之淨現金流入	<u>400,681</u>	<u>315,547</u>

(接次頁)

(承前頁)

代 碼		109年1月1日 至6月30日	108年1月1日 至6月30日
	投資活動之現金流量		
B00020	取得透過其他綜合損益按公允價值衡 量之金融資產	(\$ 30,465)	\$ -
B00040	取得按攤銷後成本衡量之金融資產	(17,402)	(6,512)
B02700	購置不動產、廠房及設備	(129,154)	(96,837)
B02800	處分不動產、廠房及設備價款	-	95
B03700	存出保證金減少(增加)	62	(1,501)
B07100	預付設備款增加	(56,974)	(16,170)
BBBB	投資活動之淨現金流出	(233,933)	(120,925)
	籌資活動之現金流量		
C00200	短期借款減少	(80,000)	(55,000)
C01600	舉借長期借款	60,000	-
C04020	租賃本金償還	(8,862)	(11,239)
C09900	待出售單位籌資活動之現金流出	(10,403)	-
CCCC	籌資活動之淨現金流出	(39,265)	(66,239)
DDDD	匯率變動對現金及約當現金之影響	(6,791)	(7,220)
EEEE	現金及約當現金淨增加	120,692	121,163
E00100	期初現金及約當現金餘額	215,819	266,104
E00200	期末現金及約當現金餘額	\$ 336,511	\$ 387,267
	期末現金及約當現金之調節		
代 碼		109年6月30日	108年6月30日
E00210	資產負債表帳列之現金及約當現金	\$ 331,745	\$ 387,267
E00240	包含於待出售非流動資產之現金及約當現 金	4,766	-
E00200	期末現金及約當現金餘額	\$ 336,511	\$ 387,267

後附之附註係本合併財務報告之一部分。

(請參閱勤業眾信聯合會計師事務所民國109年8月6日核閱報告)

董事長：巫信弘



經理人：蔡介榮



會計主管：謝銘智



三福化工股份有限公司及子公司

合併財務報表附註

民國 109 年及 108 年 1 月 1 日至 6 月 30 日

(僅經核閱，未依一般公認審計準則查核)

(除另註明外，金額以新台幣仟元為單位)

一、公司沿革

三福化工股份有限公司(以下稱「本公司」)係於 92 年 3 月 17 日設立。主要從事於生產及銷售化學產品。主要股東為三福環球股份有限公司(持股 24.38%)、Pilot Keymark SDN. BHD.(持股 21.97%)及國內其他個人股東。

本公司及表列於附註十二之子公司(以下稱「合併公司」)主要營業項目為從事工業氣體、化學材料及食品添加物之生產及銷售等業務。

本公司股票於 102 年 11 月 27 日於台灣證券交易所正式掛牌。

本合併財務報告係以本公司之功能性貨幣新台幣表達。

二、通過財務報告之日期及程序

本合併財務報告於 109 年 8 月 6 日經提報董事會後發布。

三、新發布及修訂準則及解釋之適用

- (一) 首次適用金融監督管理委員會(以下稱「金管會」)認可並發布生效之國際財務報導準則(IFRS)、國際會計準則(IAS)、解釋(IFRIC)及解釋公告(SIC)(以下稱「IFRSs」)

首次適用修正後之金管會認可並發布生效之 IFRS 3 之修正「業務之定義」、IFRS 9 及 IAS 39 暨 IFRS 7 之修正「利率指標變革」、IAS 1 及 IAS 8 之修正「重大性之定義」及 IFRS 16 之修正「新型冠狀病毒肺炎相關租金減讓」將不致造成合併公司會計政策之重大變動。

(二) IASB 已發布但尚未經金管會認可並發布生效之 IFRSs

新發布 / 修正 / 修訂準則及解釋	IASB 發布之生效日(註1)
「2018-2020 週期之年度改善」	2022 年 1 月 1 日 (註 2)
IFRS 3 之修正「更新對觀念架構之索引」	2022 年 1 月 1 日 (註 3)
IFRS 4 之修正「適用 IFRS 9 之暫時豁免之展延」	發布日起生效
IFRS 10 及 IAS 28 之修正「投資者與其關聯企業或合資間之資產出售或投入」	未定
IFRS 17「保險合約」	2023 年 1 月 1 日
IFRS 17 之修正	2023 年 1 月 1 日
IAS 1 之修正「負債分類為流動或非流動」	2023 年 1 月 1 日
IAS 16 之修正「不動產、廠房及設備：達到預定使用狀態前之價款」	2022 年 1 月 1 日 (註 4)
IAS 37 之修正「虧損性合約－履行合約之成本」	2022 年 1 月 1 日 (註 5)

註 1：除另註明外，上述新發布 / 修正 / 修訂準則或解釋係於各該日期以後開始之年度報導期間生效。

註 2：IFRS 9 之修正適用於 2022 年 1 月 1 日以後開始之年度報導期間所發生之金融負債之交換或條款修改；IAS 41「農業」之修正適用於 2022 年 1 月 1 日以後開始之年度報導期間之公允價值衡量；IFRS 1「首次採用 IFRSs」之修正係追溯適用於 2022 年 1 月 1 日以後開始之年度報導期間。

註 3：收購日在年度報導期間開始於 2022 年 1 月 1 日以後之企業合併適用此項修正。

註 4：於 2021 年 1 月 1 日以後始達管理階層預期運作方式之必要地點及狀態之廠房、不動產及設備適用此項修正。

註 5：於 2022 年 1 月 1 日尚未履行所有義務之合約適用此項修正。截至本合併財務報告通過發布日止，合併公司仍持續評估上述準則、解釋之修正對財務狀況與財務績效之影響，相關影響待評估完成時予以揭露。

四、重大會計政策之彙總說明

(一) 遵循聲明

本合併財務報告係依照證券發行人財務報告編製準則及經金管會認可並發布生效之 IAS 34「期中財務報導」編製。本合併財務報告並未包含整份年度財務報告所規定之所有 IFRSs 揭露資訊。

(二) 編製基礎

除按公允價值衡量之金融工具及按確定福利義務現值減除計畫資產公允價值認列之淨確定福利負債外，本合併財務報告係依歷史成本基礎編製。

公允價值衡量依照相關輸入值之可觀察程度及重要性分為第 1 等級至第 3 等級：

1. 第 1 等級輸入值：係指於衡量日可取得之相同資產或負債於活躍市場之報價（未經調整）。
2. 第 2 等級輸入值：係指除第 1 等級之報價外，資產或負債直接（亦即價格）或間接（亦即由價格推導而得）之可觀察輸入值。
3. 第 3 等級輸入值：係指資產或負債之不可觀察之輸入值。

(三) 合併基礎

子公司明細、持股比率及營業項目，參閱附註十二及附表六。

(四) 其他重大會計政策

除下列說明外，請參閱 108 年度合併財務報告之重大會計政策彙總說明。

1. 確定福利退職後福利

期中期間之退休金成本係採用前一年度結束日依精算決定之退休金成本率，以年初至當期末為基礎計算，並針對本期之重大市場波動，及重大計畫修正、清償或其他重大一次性事項加以調整。

2. 所得稅

所得稅費用係當期所得稅及遞延所得稅之總和。期中期間之所得稅係以年度為基礎進行評估，以預期年度總盈餘所適用之稅率，就期中稅前利益予以計算。

五、重大會計判斷、估計及假設不確定性之主要來源

請參閱 108 年度合併財務報告之重大會計判斷、估計及假設不確定性主要來源說明。

六、現金及約當現金

	109年6月30日	108年12月31日	108年6月30日
庫存現金及週轉金	\$ 363	\$ 365	\$ 564
銀行活期存款	331,382	208,034	311,981
約當現金（原始到期日在 3 個月以內之投資）			
銀行定期存款	-	-	74,722
	<u>\$ 331,745</u>	<u>\$ 208,399</u>	<u>\$ 387,267</u>

銀行存款於資產負債表日之市場利率區間如下：

	109年6月30日	108年12月31日	108年6月30日
銀行活期存款	0.001%~0.3%	0.001%~0.33%	0.001%~0.48%
銀行定期存款	-	-	2.1%~2.3%

七、透過其他綜合損益按公允價值衡量之金融資產－非流動

	109年6月30日	108年12月31日	108年6月30日
國內投資			
上市（櫃）股票	\$ 56,519	\$ 29,786	\$ 25,851
未上市（櫃）股票	6,698	6,698	6,698
小計	<u>63,217</u>	<u>36,484</u>	<u>32,549</u>
國外投資			
未上市（櫃）股票	105,951	82,553	105,617
	<u>\$ 169,168</u>	<u>\$ 119,037</u>	<u>\$ 138,166</u>

合併公司依中長期策略目的投資上述國內外股票，並預期透過長期投資獲利。合併公司管理階層認為若將該等投資之短期公允價值波動列入損益，與前述長期投資規劃並不一致，因此選擇指定該等投資為透過其他綜合損益按公允價值衡量。

八、按攤銷後成本衡量之金融資產

	109年6月30日	108年12月31日	108年6月30日
流動			
國內投資			
原始到期日超過 3 個月之定期存款	\$ 23,464	\$ 6,285	\$ 6,512

原始到期日超過 3 個月之定期存款利率區間於 109 年 6 月 30 日暨 108 年 12 月 31 日及 6 月 30 日分別為 0.66%~2.1%、2.1%及 2%。

按攤銷後成本衡量之金融資產質押之資訊，參閱附註二九。

九、應收票據及應收帳款

	109年6月30日	108年12月31日	108年6月30日
<u>應收票據</u>			
因營業而發生	\$ 39,477	\$ 38,829	\$ 41,692
<u>應收帳款</u>			
按攤銷後成本衡量			
總帳面金額	\$ 919,109	\$ 924,064	\$ 934,864
減：備抵損失	(571)	(571)	(571)
	\$ 918,538	\$ 923,493	\$ 934,293

合併公司對商品銷售之平均授信期間為 30~120 天，為減輕信用風險，合併公司管理階層對授信額度之決定、授信核准及其他監控訂有管理控制程序，以確保逾期應收款項之回收已採取適當行動。此外，合併公司於資產負債表日複核應收款項之可回收金額以確保無法回收之應收款項已提列適當減損損失。據此，合併公司管理階層認為相關信用風險應可合理減少。

合併公司按存續期間預期信用損失認列應收帳款之備抵損失。存續期間預期信用損失係考量客戶過去違約紀錄與現時財務狀況及產業經濟情勢等因素予以認列。若有證據顯示交易對方面臨嚴重財務困難且合併公司無法合理預期可回收金額，例如交易對方經法院裁定宣告破產，合併公司直接沖銷相關應收帳款，惟仍會持續追索活動，因追索回收之金額則認列於損益。

合併公司應收帳款之備抵損失如下：

109 年 6 月 30 日

	未逾期	逾期 1~90 天	逾期 91~180 天	逾期 181~365 天	逾期超過 365 天	合計
預期信用損失率	-	-	-	50%	100%	-
總帳面金額	\$ 915,478	\$ 3,060	\$ -	\$ -	\$ 571	\$ 919,109
備抵損失(存續期間 預期信用損失)	-	-	-	-	(571)	(571)
攤銷後成本	\$ 915,478	\$ 3,060	\$ -	\$ -	\$ -	\$ 918,538

108年12月31日

	未逾	逾期 1~90 天	逾期 91~180 天	逾期 181~365 天	逾期 超過 365 天	合計
預期信用損失率	-	-	-	50%	100%	-
總帳面金額	\$ 918,888	\$ 4,508	\$ 97	\$ -	\$ 571	\$ 924,064
備抵損失(存續期間 預期信用損失)	-	-	-	-	(571)	(571)
攤銷後成本	<u>\$ 918,888</u>	<u>\$ 4,508</u>	<u>\$ 97</u>	<u>\$ -</u>	<u>\$ -</u>	<u>\$ 923,493</u>

108年6月30日

	未逾	逾期 1~90 天	逾期 91~180 天	逾期 181~365 天	逾期 超過 365 天	合計
預期信用損失率	-	-	-	50%	100%	-
總帳面金額	\$ 921,165	\$ 12,871	\$ 257	\$ -	\$ 571	\$ 934,864
備抵損失(存續期間 預期信用損失)	-	-	-	-	(571)	(571)
攤銷後成本	<u>\$ 921,165</u>	<u>\$ 12,871</u>	<u>\$ 257</u>	<u>\$ -</u>	<u>\$ -</u>	<u>\$ 934,293</u>

應收帳款備抵損失之變動資訊如下

	109年1月1日 至6月30日	108年1月1日 至6月30日
期初及期末餘額	<u>\$ 571</u>	<u>\$ 571</u>

十、存 貨

	109年6月30日	108年12月31日	108年6月30日
商 品	\$ 10,002	\$ 13,233	\$ 5,900
製 成 品	156,768	147,687	192,585
在 製 品	16,220	18,722	16,714
半 成 品	1,261	2,931	3,376
原 料	261,632	246,416	251,668
物 料	<u>22,840</u>	<u>25,444</u>	<u>25,034</u>
	<u>\$ 468,723</u>	<u>\$ 454,433</u>	<u>\$ 495,277</u>

109年及108年4月1日至6月30日與109年及108年1月1日至6月30日與存貨相關之銷貨成本(含工程成本)分別為740,586仟元、855,927仟元、1,450,346仟元及1,664,182仟元。

109年及108年4月1日至6月30日與109年及108年1月1日至6月30日之銷貨成本包括存貨跌價損失(回升利益)10,896仟元、(1,681)仟元、3,188仟元及3,504仟元。108年4月1日至6月30日之存貨淨變現價值回升係因存貨於特定市場之銷售價格上揚所致。

十一、待出售非流動資產及待出售處分群組

合併公司董事會於108年11月6日決議擬處分合併公司所持有國際日東科技股份有限公司之100%股權，目前已積極尋找買主，並預計於12個月內完成處分程序。合併公司於合併資產負債表中已重分類為待出售非流動資產與與待出售非流動資產相關之負債並單獨表達，待出售之資產及負債主要類別如下：

	<u>109年6月30日</u>	<u>108年12月31日</u>
<u>待出售非流動資產</u>		
現金及約當現金	\$ 4,766	\$ 7,420
預付款項	372	32
其他流動資產	127	411
不動產、廠房及設備	147,423	152,118
使用權資產	<u>24,609</u>	<u>26,965</u>
待出售非流動資產總額	<u>\$ 177,297</u>	<u>\$ 186,946</u>
短期借款	\$ -	\$ 7,000
其他應付款	1,537	1,386
租賃負債	25,053	27,298
其他流動負債	<u>181</u>	<u>181</u>
與待出售非流動資產直接相關之負債	<u>\$ 26,771</u>	<u>\$ 35,865</u>
		<u>109年1月1日</u>
		<u>至6月30日</u>
<u>現金流量</u>		
本期損益		(\$ 555)
營業活動		8,304
籌資活動		(<u>10,403</u>)
淨現金流出		(<u>\$ 2,654</u>)

出售價款預期將超過相關淨資產之帳面金額，故將該等單位分類為待出售非流動資產與與待出售非流動資產相關之負債時，並無應認列之減損損失。

十二、子公司

列入合併財務報表之子公司

本合併財務報表編製主體如下：

投資公司名稱	子公司名稱	業務性質	所 持 股 權 百 分 比			說 明
			109年 6月30日	108年 12月31日	108年 6月30日	
三福化工股份有限公司	San Fu Specialty Chemicals Investments Limited	一般投資	100	100	100	註1
	San Fu Food Additives Investments Limited	一般投資	100	100	100	"
	VinaSanFu Industrial Gas Company Limited	從事工業氣體生產 業務	100	100	100	"
	VinaSanFu Material Company Limited	從事化學材料生產 業務	100	100	100	"
	三福生技股份有限公司	從事食品添加物之 製造及銷售	100	100	100	"
	國際日東科技股份有限 公司	電子零組件之製造 及銷售	100	100	100	"
	San Fu Specialty Chemicals Investments Limited	Lucky Star Holding Limited	一般投資	-	-	100
	Sino Star Holding Limited	一般投資	100	100	100	註1

註1：係非重要子公司，其財務報表未經會計師核閱。

註2：Lucky Star Holding Limited 已於108年度辦理清算完畢。

列入上述合併財務報表編製個體中，除本公司之財務報表業經會計師核閱外，其餘非重要子公司之財務報表未經會計師核閱。其109年及108年6月30日之資產總額分別為849,445仟元及810,306仟元，分別占合併資產總額之19%及18%，負債總額分別為82,619仟元及204,719仟元，分別佔合併負債總額之6%及14%，109年及108年4月1日至6月30日與109年及108年1月1日至6月30日認列綜合損益總額分別為(11,126)仟元、(5,937)仟元、(8,400)仟元及(7,078)仟元，分別佔合併綜合損益總額之11%、9%、5%及4%。

十三、採用權益法之投資

	109年6月30日	108年12月31日	108年6月30日
投資關聯企業	\$ 61,485	\$ 63,463	\$ 64,801
投資合資	334,300	347,095	345,516
	<u>\$ 395,785</u>	<u>\$ 410,558</u>	<u>\$ 410,317</u>

109年及108年4月1日至6月30日與109年及108年1月1日至6月30日認列之採用權益法之關聯企業及合資綜合損益份額分別計新台幣(2,730)仟元、(2,043)仟元、(1,625)仟元及15,356仟元。

採用權益法之投資及合併公司對其所享有之損益及其他綜合損益份額，係按未經會計師核閱之財務報表計算。

(一) 投資關聯企業

	109年6月30日	108年12月31日	108年6月30日
個別不重大之關聯企業	<u>\$ 61,485</u>	<u>\$ 63,463</u>	<u>\$ 64,801</u>

(二) 投資合資

	109年6月30日	108年12月31日	108年6月30日
具重大性之合資 上海三福明電子材 料有限公司	<u>\$ 334,300</u>	<u>\$ 347,095</u>	<u>\$ 345,516</u>

上述合資之業務性質、主要營業場所及公司註冊之國家資訊，請參閱附表六及七「被投資公司資訊、所在地區…等相關資訊」附表及「大陸投資資訊」附表。

十四、不動產、廠房及設備

	土	地	建	築	物	機	器	設	備	運	輸	設	備	其	他	設	備	未	完	工	程	合	計	
<u>成</u> <u>本</u>																								
108年1月1日餘額	\$	63,707	\$	935,677	\$	1,882,018	\$	307,229	\$	276,534	\$	197,812	\$	3,662,977										
重分類		-		107,383		53,273		1,800		24,324		(186,723)		57										
增添		-		1,770		22,105		1,402		12,726		35,989		73,992										
處分		-		-		(11,892)		-		(607)		-		(12,499)										
淨兌換差額		-		-		-		-		-		6		6										
108年6月30日餘額	<u>\$</u>	<u>63,707</u>	<u>\$</u>	<u>1,044,830</u>	<u>\$</u>	<u>1,945,504</u>	<u>\$</u>	<u>310,431</u>	<u>\$</u>	<u>312,977</u>	<u>\$</u>	<u>47,084</u>	<u>\$</u>	<u>3,724,533</u>										
<u>累</u> <u>積</u> <u>折</u> <u>舊</u> <u>及</u> <u>減</u> <u>損</u>																								
108年1月1日餘額	\$	-	\$	296,144	\$	1,239,812	\$	250,963	\$	216,419	\$	-	\$	2,003,338										
折舊費用		-		27,494		71,938		9,376		12,480		-		121,288										
處分		-		-		(11,892)		-		(607)		-		(12,499)										
108年6月30日餘額	<u>\$</u>	<u>-</u>	<u>\$</u>	<u>323,638</u>	<u>\$</u>	<u>1,299,858</u>	<u>\$</u>	<u>260,339</u>	<u>\$</u>	<u>228,292</u>	<u>\$</u>	<u>-</u>	<u>\$</u>	<u>2,112,127</u>										
108年6月30日淨額	<u>\$</u>	<u>63,707</u>	<u>\$</u>	<u>721,192</u>	<u>\$</u>	<u>645,646</u>	<u>\$</u>	<u>50,092</u>	<u>\$</u>	<u>84,685</u>	<u>\$</u>	<u>47,084</u>	<u>\$</u>	<u>1,612,406</u>										
<u>成</u> <u>本</u>																								
109年1月1日餘額	\$	63,707	\$	894,469	\$	1,968,749	\$	348,431	\$	318,465	\$	79,832	\$	3,673,653										
重分類		-		1,981		20,675		-		672		2,802		26,130										
增添		-		6,046		16,779		1,945		14,279		87,649		126,698										
處分		-		-		(662)		-		(884)		-		(1,546)										
淨兌換差額		-		-		-		-		-		(765)		(765)										
109年6月30日餘額	<u>\$</u>	<u>63,707</u>	<u>\$</u>	<u>902,496</u>	<u>\$</u>	<u>2,005,541</u>	<u>\$</u>	<u>350,376</u>	<u>\$</u>	<u>332,532</u>	<u>\$</u>	<u>169,518</u>	<u>\$</u>	<u>3,824,170</u>										
<u>累</u> <u>積</u> <u>折</u> <u>舊</u> <u>及</u> <u>減</u> <u>損</u>																								
109年1月1日餘額	\$	-	\$	345,218	\$	1,371,162	\$	267,430	\$	242,863	\$	-	\$	2,226,673										
折舊費用		-		24,417		62,866		10,932		13,504		-		111,719										
處分		-		-		(662)		-		(884)		-		(1,546)										
109年6月30日餘額	<u>\$</u>	<u>-</u>	<u>\$</u>	<u>369,635</u>	<u>\$</u>	<u>1,433,366</u>	<u>\$</u>	<u>278,362</u>	<u>\$</u>	<u>255,483</u>	<u>\$</u>	<u>-</u>	<u>\$</u>	<u>2,336,846</u>										
108年12月31日淨額	<u>\$</u>	<u>63,707</u>	<u>\$</u>	<u>549,251</u>	<u>\$</u>	<u>597,587</u>	<u>\$</u>	<u>81,001</u>	<u>\$</u>	<u>75,602</u>	<u>\$</u>	<u>79,832</u>	<u>\$</u>	<u>1,446,980</u>										
109年6月30日淨額	<u>\$</u>	<u>63,707</u>	<u>\$</u>	<u>532,861</u>	<u>\$</u>	<u>572,175</u>	<u>\$</u>	<u>72,014</u>	<u>\$</u>	<u>77,049</u>	<u>\$</u>	<u>169,518</u>	<u>\$</u>	<u>1,487,324</u>										

折舊費用係以直線基礎按下列耐用年數計提：

建築物	
廠房主建物	3至38年
員工宿舍	25年至50年
消防空調等系統	1至8年
工程系統	3至38年
運輸設備	1至7年
機器設備	1至27年
什項設備	1至25年

設定作為借款擔保之不動產、廠房及設備金額，請參閱附註二九、質抵押之資產。

十五、租賃協議

(一) 使用權資產

	109年6月30日	108年12月31日	108年6月30日
使用權資產帳面金額			
土地	\$ 137,362	\$ 154,124	\$ 165,124
建築物	5,004	6,590	9,178
運輸設備	6,919	6,747	4,139
減：待出售非流動資產	(24,609)	(26,965)	-
	<u>\$ 124,676</u>	<u>\$ 140,496</u>	<u>\$ 178,441</u>
	109年4月1日 至6月30日	108年4月1日 至6月30日	109年1月1日 至6月30日
使用權資產之增添			<u>\$ 3,353</u>
			<u>\$ 3,275</u>
使用權資產之折舊費用			
土地	\$ 2,456	\$ 4,333	\$ 5,089
建築物	1,452	1,295	2,851
運輸設備	959	641	1,916
	<u>\$ 4,867</u>	<u>\$ 6,269</u>	<u>\$ 9,856</u>
			<u>\$ 12,538</u>

除以上所列增添及折舊費用外，合併公司之使用權資產於 109 年及 108 年 1 月 1 日至 6 月 30 日並未發生重大轉租及減損情形。

(二) 租賃負債

	109年6月30日	108年12月31日	108年6月30日
租賃負債帳面金額			
流動	\$ 10,987	\$ 19,544	\$ 25,082
非流動	<u>47,925</u>	<u>53,035</u>	<u>82,223</u>
	<u>\$ 58,912</u>	<u>\$ 72,579</u>	<u>\$ 107,305</u>

租賃負債之折現率區間如下：

	109年6月30日	108年12月31日	108年6月30日
土地	1.03%~2.5%	1.03%~2.5%	1.03%~2.5%
建築物	1.03%	1.03%	1.03%
運輸設備	1.03%	1.03%	1.03%

(三) 其他租賃資訊

	109年4月1日 至6月30日	108年4月1日 至6月30日	109年1月1日 至6月30日	108年1月1日 至6月30日
短期租賃費用	<u>\$ 390</u>	<u>\$ 1,246</u>	<u>\$ 1,311</u>	<u>\$ 2,445</u>
低價值資產租賃費用	<u>\$ 249</u>	<u>\$ 246</u>	<u>\$ 501</u>	<u>\$ 514</u>
租賃之現金（流出）總額			<u>(\$ 14,760)</u>	<u>(\$ 15,014)</u>

合併公司選擇對符合短期租賃之運輸設備、建築物及符合低價值資產租賃之若干影印機設備租賃適用認列之豁免，不對該等租賃認列相關使用權資產及租賃負債。

十六、借 款

(一)短期借款

	109年6月30日	108年12月31日	108年6月30日
擔保借款（附註二九）			
銀行借款	\$ 90,000	\$ 290,000	\$ 195,000
無擔保借款			
銀行借款	<u>310,000</u>	<u>190,000</u>	<u>230,000</u>
	<u>\$ 400,000</u>	<u>\$ 480,000</u>	<u>\$ 425,000</u>

銀行週轉性借款之利率於109年6月30日暨108年12月31日及6月30日分別為0.84%~1%、1%~1.18%及1%~2.50%。

(二)長期借款

	109年6月30日	108年12月31日	108年6月30日
<u>無擔保借款</u>			
銀行借款	\$ 60,000	\$ -	\$ -
減：列為1年內到期部分	(<u>12,000</u>)	<u>-</u>	<u>-</u>
長期借款	<u>\$ 48,000</u>	<u>\$ -</u>	<u>\$ -</u>

合併公司於109年1月1日至6月30日取得新動撥之銀行借款60,000仟元，借款利率為浮動利率1.25%，分五年攤還。

十七、應付票據及應付帳款

	109年6月30日	108年12月31日	108年6月30日
應付票據	\$ 957	\$ -	\$ -
應付帳款	<u>244,981</u>	<u>215,349</u>	<u>341,605</u>
	<u>\$ 245,938</u>	<u>\$ 215,349</u>	<u>\$ 341,605</u>

購買原、物料之平均賒帳期間為2個月。合併公司訂有財務風險管理政策，以確保所有應付款於預先約定之信用期限內償還。

十八、其他應付款

	109年6月30日	108年12月31日	108年6月30日
應付費用	\$ 124,529	\$ 132,052	\$ 115,193
應付股利	226,765	-	244,906
應付工程款	38,047	30,846	13,814
應付設備款	19,063	28,720	28,345
其他	<u>14</u>	<u>381</u>	<u>427</u>
	<u>\$ 408,418</u>	<u>\$ 191,999</u>	<u>\$ 402,685</u>

十九、退職後福利計畫

109年及108年4月1日至6月30日與109年及108年1月1日至6月30日認列之確定福利計畫相關退休金費用係以108年及107年12月31日精算決定之退休金成本率計算，金額分別為224仟元、395仟元、448仟元及789仟元。

二十、權益

(一) 股本

普通股

	109年6月30日	108年12月31日	108年6月30日
額定股數(仟股)	<u>120,000</u>	<u>120,000</u>	<u>120,000</u>
額定股本	<u>\$ 1,200,000</u>	<u>\$ 1,200,000</u>	<u>\$ 1,200,000</u>
已發行且已收足股款之 股數(仟股)	<u>90,706</u>	<u>90,706</u>	<u>90,706</u>
已發行股本	<u>\$ 907,060</u>	<u>\$ 907,060</u>	<u>\$ 907,060</u>

(二) 資本公積

	109年6月30日	108年12月31日	108年6月30日
<u>得用以彌補虧損、發放現 金或撥充股本</u>			
股票發行溢價	\$ 584,317	\$ 611,529	\$ 611,529
受贈資產	28,952	21,173	21,272
<u>僅用以彌補虧損</u>			
已執行員工認股權	35,773	35,773	35,773
已失效員工認股權	<u>2,151</u>	<u>2,151</u>	<u>2,151</u>
	<u>\$ 651,193</u>	<u>\$ 670,626</u>	<u>\$ 670,725</u>

資本公積中屬超過票面金額發行普通股之溢額及受贈資產得用以彌補虧損，亦得於公司無虧損時，用以發放現金股利或撥充股本，惟撥充股本時每年以實收股本之一定比率為限。

已執行員工認股權及已失效員工認股權所產生之資本公積，除可供彌補虧損外，不得作為任何用途。

(三) 保留盈餘及股利政策

本公司已於108年6月13日股東會決議通過修訂章程，訂明公司盈餘分派或虧損撥補於每季終了為之；本公司授權董事會以特別決議，將應分派股息及紅利，以發放現金方式為之，並報告股東會。

依本公司修正後章程之盈餘分派政策規定，年度決算如有盈餘，依法繳納稅捐，彌補累積虧損後，再提10%為法定盈餘公積，其餘再依法令規定提列或迴轉特別盈餘公積；如尚有餘額，併同累積未分配盈餘，本公司授權董事會以特別決議，將應將應分派股息及紅利，以發放現金方式為之，並報告股東會。本公司章程規定之

員工及董監事酬勞分派政策，參閱附註二二之(五)員工酬勞及董監事酬勞。

依本公司修正前章程之盈餘分派政策規定，年度決算如有盈餘，依法繳納稅捐，彌補累積虧損後，再提 10% 為法定盈餘公積，其餘再依法令規定提列或迴轉特別盈餘公積；如尚有餘額，併同累積未分配盈餘，由董事會擬具盈餘分配議案，提請股東會決議分派股東股息紅利。本公司章程規定之員工及董監事酬勞分派政策，參閱附註二二之(五)員工酬勞及董監事酬勞。

本公司股利之分派，係配合當年度之盈餘狀況，以股利穩定為原則；公司目前正處於成長階段，基於公司未來資金需求及長期財務規劃，其中現金股利不得低於股利總額之 5%。

法定盈餘公積應提撥至其餘額達公司實收股本總額時為止。法定盈餘公積得用以彌補虧損。公司無虧損時，法定盈餘公積超過實收股本總額 25% 之部分除得撥充股本外，尚得以現金分配。

本公司依金管證發字第 1010012865 號函、金管證發字第 1010047490 號函及「採用國際財務報導準則 (IFRSs) 後，提列特別盈餘公積之適用疑義問答」規定提列及迴轉特別盈餘公積。嗣後其他股東權益減項餘額有迴轉時，得就迴轉部分分派盈餘。

本公司於 109 年 6 月 16 日及 108 年 6 月 13 日舉行股東常會，分別決議通過 108 及 107 年度盈餘分配案如下：

	108 年度	107 年度
法定盈餘公積	<u>\$ 32,447</u>	<u>\$ 39,773</u>
特別盈餘公積	<u>\$ 49,851</u>	<u>\$ 6,442</u>
現金股利	<u>\$199,553</u>	<u>\$244,906</u>
每股現金股利 (元)	<u>\$ 2.2</u>	<u>\$ 2.7</u>

本公司 108 年度各季盈餘分配案及每股現金股利業經董事會分別決議如下：

	108 年第 4 季	108 年第 3 季	108 年第 2 季	108 年第 1 季
董事會決議日	109 年 2 月 25 日	108 年 11 月 6 日	108 年 8 月 7 日	108 年 8 月 7 日
現金股利	<u>\$ 199,553</u>	<u>\$ -</u>	<u>\$ -</u>	<u>\$ -</u>
每股現金股利 (元)	<u>\$ 2.2</u>	<u>\$ -</u>	<u>\$ -</u>	<u>\$ -</u>

本公司股東常會於109年6月16日決議以資本公積27,212仟元發放現金，每股現金股利0.3元。

本公司109年度各季盈餘分配案及每股現金股利業經董事會分別決議如下：

	109年4月1日 至6月30日	109年1月1日 至3月31日
董事會決議日	109年8月6日	109年5月5日
現金股利	\$ -	\$ -
每股現金股利(元)	\$ -	\$ -

(四) 特別盈餘公積

	109年1月1日 至6月30日	108年1月1日 至6月30日
期初餘額	\$ 6,442	\$ -
提列特別盈餘公積		
其他權益項目減項提列數	<u>49,851</u>	<u>6,442</u>
期末餘額	<u>\$ 56,293</u>	<u>\$ 6,442</u>

二一、收 入

	109年4月1日 至6月30日	108年4月1日 至6月30日	109年1月1日 至6月30日	108年1月1日 至6月30日
商品銷售收入	\$ 791,591	\$ 918,051	\$ 1,667,635	\$ 1,836,059
工程收入	<u>148,833</u>	<u>96,770</u>	<u>173,249</u>	<u>139,070</u>
	<u>\$ 940,424</u>	<u>\$ 1,014,821</u>	<u>\$ 1,840,884</u>	<u>\$ 1,975,129</u>

合約餘額

	109年6月30日	108年12月31日	108年6月30日
合約資產			
不動產建造—流動	\$ 17,816	\$ 6,622	\$ 64,974
不動產建造—非流動	<u>10,481</u>	<u>14,617</u>	<u>8,224</u>
	<u>\$ 28,297</u>	<u>\$ 21,239</u>	<u>\$ 73,198</u>
合約負債			
不動產建造—流動	<u>\$ 16,288</u>	<u>\$ 10,255</u>	<u>\$ 63,049</u>

二二、淨 利

(一) 其他收入

	109年4月1日 至6月30日	108年4月1日 至6月30日	109年1月1日 至6月30日	108年1月1日 至6月30日
勞務收入	6,875	6,991	14,140	14,903
其他收入	3,876	4,416	6,721	8,306
	<u>\$ 10,751</u>	<u>\$ 11,407</u>	<u>\$ 20,861</u>	<u>\$ 23,209</u>

(二) 其他利益及損失

	109年4月1日 至6月30日	108年4月1日 至6月30日	109年1月1日 至6月30日	108年1月1日 至6月30日
處分不動產、廠房及 設備利益	\$ -	\$ -	\$ -	\$ 95
外幣兌換(損失)利益	(2,357)	6,866	(176)	8,565
其他	(198)	-	(198)	-
	<u>(\$ 2,555)</u>	<u>\$ 6,866</u>	<u>(\$ 374)</u>	<u>\$ 8,660</u>

(三) 折 舊

	109年4月1日 至6月30日	108年4月1日 至6月30日	109年1月1日 至6月30日	108年1月1日 至6月30日
不動產、廠房及設備 使用權資產	\$ 56,550	\$ 62,398	\$ 111,719	\$ 121,288
	4,867	6,269	9,856	12,538
	<u>\$ 61,417</u>	<u>\$ 68,667</u>	<u>\$ 121,575</u>	<u>\$ 133,826</u>
折舊費用依功能別彙總				
營業成本	\$ 55,554	\$ 63,544	\$ 110,256	\$ 123,706
營業費用	5,863	5,123	11,319	10,120
	<u>\$ 61,417</u>	<u>\$ 68,667</u>	<u>\$ 121,575</u>	<u>\$ 133,826</u>

(四) 員工福利費用

	109年4月1日 至6月30日	108年4月1日 至6月30日	109年1月1日 至6月30日	108年1月1日 至6月30日
退職後福利				
確定提撥計劃	\$ 2,789	\$ 2,819	\$ 5,527	\$ 5,664
確定福利計劃 (附註十九)	224	395	448	789
短期員工福利				
薪資費用	72,656	74,235	146,817	145,864
勞健保費用	6,347	6,644	12,488	13,127
其他用人費用	9,732	8,606	23,140	18,349
員工福利費用合計	<u>\$ 91,748</u>	<u>\$ 92,699</u>	<u>\$ 188,420</u>	<u>\$ 183,793</u>
依功能別彙總				
營業成本	\$ 42,566	\$ 50,166	\$ 93,269	\$ 103,188
營業費用	49,182	42,533	95,151	80,605
	<u>\$ 91,748</u>	<u>\$ 92,699</u>	<u>\$ 188,420</u>	<u>\$ 183,793</u>

(五) 員工酬勞及董監事酬勞

本公司係以當年度扣除分派員工及董監酬勞前之稅前利益分別以 1%~3% 及不高於 3% 提撥員工酬勞及董監事酬勞。109 年及 108 年 1 月 1 日至 6 月 30 日估列之員工酬勞及董監事酬勞如下：

估列比例

	109年1月1日 至6月30日	108年1月1日 至6月30日
員工酬勞	1.96%	1.74%
董監事酬勞	1.96%	1.74%

金 額

	109年4月1日 至6月30日	108年4月1日 至6月30日	109年1月1日 至6月30日	108年1月1日 至6月30日
員工酬勞	\$ 2,370	\$ 1,500	\$ 4,620	\$ 3,350
董監事酬勞	\$ 2,370	\$ 1,500	\$ 4,620	\$ 3,350

年度合併財務報告通過發布日後若金額仍有變動，則依會計估計變動處理，於次一年度調整入帳。

108 及 107 年度員工酬勞及董監事酬勞分別於 109 年 2 月 25 日及 108 年 2 月 25 日經董事會決議如下：

	108年度		107年度	
	現	金	現	金
員工酬勞	\$ 9,424		\$ 9,885	
董監事酬勞	9,424		9,885	

本公司分別於 109 年 2 月 25 日及 108 年 2 月 25 日召開董事會，致員工酬勞及董監事酬勞之實際配發金額與年度合併財務報告之認列金額不同，因差異數不大，分別調整為 109 及 108 年度之損益。

	108年度		107年度	
	員工酬勞	董監事酬勞	員工酬勞	董監事酬勞
董事會決議配發金額	\$ 9,424	\$ 9,424	\$ 9,885	\$ 9,885
年度財務報告認列金額	\$ 7,540	\$ 7,540	\$ 9,945	\$ 9,945

有關本公司 109 及 108 年董事會決議之員工酬勞及董監事酬勞資訊，請至台灣證券交易所「公開資訊觀測站」查詢。

(六) 財務成本

	109年4月1日 至6月30日	108年4月1日 至6月30日	109年1月1日 至6月30日	108年1月1日 至6月30日
銀行借款利息	\$ 1,164	\$ 1,382	\$ 2,306	\$ 2,886
租賃負債之利息	321	398	681	816
	<u>\$ 1,485</u>	<u>\$ 1,780</u>	<u>\$ 2,987</u>	<u>\$ 3,702</u>

(七) 外幣兌換損益

	109年4月1日 至6月30日	108年4月1日 至6月30日	109年1月1日 至6月30日	108年1月1日 至6月30日
外幣兌換利益總額	\$ 3,409	\$ 10,323	\$ 6,471	\$ 12,449
外幣兌換損失總額	(5,766)	(3,457)	(6,647)	(3,884)
淨損益	<u>(\$ 2,357)</u>	<u>\$ 6,866</u>	<u>(\$ 176)</u>	<u>\$ 8,565</u>

二三、所得稅

(一) 認列於損益之所得稅

所得稅費用之主要組成項目如下：

	109年4月1日 至6月30日	108年4月1日 至6月30日	109年1月1日 至6月30日	108年1月1日 至6月30日
當期所得稅				
本期產生者	\$ 29,330	\$ 2,029	\$ 45,665	\$ 17,236
未分配盈餘加徵	-	5,410	-	5,410
以前年度之調整	(2,304)	829	(2,304)	829
	27,026	8,268	43,361	23,475
遞延所得稅				
本期產生者	(2,305)	2,596	3,831	4,117
認列於損益之所得稅費用	<u>\$ 24,721</u>	<u>\$ 10,864</u>	<u>\$ 47,192</u>	<u>\$ 27,592</u>

我國於 108 年 7 月經總統公布修正產業創新條例，明訂以 107 年度起之未分配盈餘興建或購置特定資產或技術得列為計算未分配盈餘之減除項目，合併公司計算未分配盈餘稅時，僅將已實際進行再投資之資本支出金額減除。

(二) 認列於其他綜合損益之所得稅

	109年4月1日 至6月30日	108年4月1日 至6月30日	109年1月1日 至6月30日	108年1月1日 至6月30日
遞延所得稅				
透過其他綜合損益 按公允價值衡量之金 融資產未實現損益	<u>(\$ 1,279)</u>	<u>\$ -</u>	<u>(\$ 1,279)</u>	<u>\$ -</u>

(三) 所得稅核定情形

本公司之營利事業所得稅申報截至 106 年度，業經稅捐稽徵機關核定。

二四、每股盈餘

	單位：每股元			
	109年4月1日 至6月30日	108年4月1日 至6月30日	109年1月1日 至6月30日	108年1月1日 至6月30日
基本每股盈餘				
基本每股盈餘	<u>\$ 1.03</u>	<u>\$ 0.86</u>	<u>\$ 2.03</u>	<u>\$ 1.74</u>
稀釋每股盈餘				
稀釋每股盈餘	<u>\$ 1.03</u>	<u>\$ 0.86</u>	<u>\$ 2.03</u>	<u>\$ 1.74</u>

用以計算每股盈餘之盈餘及普通股加權平均股數如下：

本期淨利

	109年4月1日 至6月30日	108年4月1日 至6月30日	109年1月1日 至6月30日	108年1月1日 至6月30日
本期淨利	<u>\$ 93,357</u>	<u>\$ 77,835</u>	<u>\$ 184,092</u>	<u>\$ 158,100</u>

股 數

	單位：仟股			
	109年4月1日 至6月30日	108年4月1日 至6月30日	109年1月1日 至6月30日	108年1月1日 至6月30日
用以計算基本每股盈餘之 普通股加權平均股數	90,706	90,706	90,706	90,706
具稀釋作用潛在普通股之 影響：				
員工酬勞	<u>90</u>	<u>72</u>	<u>152</u>	<u>140</u>
用以計算稀釋每股盈餘之 普通股加權平均股數	<u>90,796</u>	<u>90,778</u>	<u>90,858</u>	<u>90,846</u>

若合併公司得選擇以股票或現金發放員工酬勞，則計算稀釋每股盈餘時，假設員工酬勞將採發放股票方式，並於該潛在普通股具有稀釋作用時計入加權平均流通在外股數，以計算稀釋每股盈餘。於次年度決議員工酬勞發放股數前計算稀釋每股盈餘時，亦繼續考量該等潛在普通股之稀釋作用。

二五、非現金交易

合併公司於 109 年及 108 年 1 月 1 日至 6 月 30 日進行下列非現金交易之投資活動及籌資活動：

(一) 合併公司於 109 年及 108 年 1 月 1 日至 6 月 30 日，不動產、廠房及設備成本重分類及部分現金支付資訊揭露如下（參閱附註十四及十八）：

	109年1月1日 至6月30日	108年1月1日 至6月30日
預付設備款驗收後轉入數 (重分類)	<u>\$ 26,130</u>	<u>\$ 57</u>
購置不動產、廠房及設備	\$126,698	\$ 73,992
應付設備及工程款減少	<u>2,456</u>	<u>22,845</u>
購置不動產、廠房及設備支 付現金數	<u>\$129,154</u>	<u>\$ 96,837</u>

(二) 經股東會及董事會決議分配之現金股利於 109 年及 108 年 6 月 30 日皆尚未發放。(參閱附註十八及二十)

二六、資本風險管理

合併公司進行資本管理以確保集團內各企業能夠於繼續經營之前提下，藉由將債務及權益餘額最適化，以提供股東足夠之報酬。

合併公司之資本結構管理策略，係依據所營事業的產業規模、產業未來之成長性與產品發展藍圖，以設定本集團適當之市場佔有率，並據以規劃所需之產能以及達到此一產能所需之廠房設備及相對應之資本支出；再依產業特性，計算所需之營運資金與現金，以對合併公司長期發展所需之各項資產規模，做出整體性的規劃；最後根據合併公司產品競爭力推估可能之產品邊際貢獻、營業利益率與現金流量，並考量產業景氣循環波動、產品生命週期等風險因素，以決定合併公司適當之資本結構。合併公司管理階層定期審核資本結構，並考量不同資本結構可能涉及之成本與風險。一般而言，合併公司採用審慎之風險管理策略。

二七、金融工具

(一) 公允價值之資訊－非按公允價值衡量之金融工具

合併公司管理階層認為非按公允價值衡量之金融資產及金融負債之帳面金額趨近其公允價值或其公允價值無法可靠衡量。

(二) 公允價值資訊－以重複性基礎按公允價值衡量之金融工具

1. 公允價值層級

	第 1 等級	第 2 等級	第 3 等級	合 計
<u>109年6月30日</u>				
<u>透過其他綜合損益按公允價值</u>				
<u>衡量之金融資產</u>				
權益工具投資				
－國內上市(櫃)股票	\$ 56,519	\$ -	\$ -	\$ 56,519
－國內未上市(櫃)股票	-	-	6,698	6,698
－國外未上市(櫃)股票	-	-	105,951	105,951
合 計	<u>\$ 56,519</u>	<u>\$ -</u>	<u>\$ 112,649</u>	<u>\$ 169,168</u>
<u>108年12月31日</u>				
<u>透過其他綜合損益按公允價值</u>				
<u>衡量之金融資產</u>				
權益工具投資				
－國內上市(櫃)股票	\$ 29,786	\$ -	\$ -	\$ 29,786
－國內未上市(櫃)股票	-	-	6,698	6,698
－國外未上市(櫃)股票	-	-	82,553	82,553
合 計	<u>\$ 29,786</u>	<u>\$ -</u>	<u>\$ 89,251</u>	<u>\$ 119,037</u>
<u>108年6月30日</u>				
<u>透過其他綜合損益按公允價值</u>				
<u>衡量之金融資產</u>				
權益工具投資				
－國內上市(櫃)股票	\$ 25,851	\$ -	\$ -	\$ 25,851
－國內未上市(櫃)股票	-	-	6,698	6,698
－國外未上市(櫃)股票	-	-	105,617	105,617
合 計	<u>\$ 25,851</u>	<u>\$ -</u>	<u>\$ 112,315</u>	<u>\$ 138,166</u>

109年及108年1月1日至6月30日無第1等級與第2等級公允價值衡量間移轉之情形。

2. 衡量公允價值所採用之評價技術及假設

(1) 具標準條款與條件並於活絡市場交易之金融資產，其公允價值係分別參照市場報價決定。

(2) 第三等級公允價值衡量之評價技術及輸入值：

A. 國內未上市(櫃)權益投資係採收益法，按現金流量折現之方式，計算預期可因持有此項投資而獲取收益之現

值。重大不可觀察輸入值如下，當流動性折價或非控制權益折價減少時，該等投資公允價值將會增加。

	<u>109年6月30日</u>	<u>108年6月30日</u>
流動性折價	25%	25%
非控制權益折價	20%	20%

若為反映合理可能之替代假設而變動下列輸入值，在所有其他輸入值維持不變之情況下，將使權益投資公允價值增加（減少）之金額如下：

	<u>109年6月30日</u>	<u>108年6月30日</u>
流動性折價		
減少 1%	<u>\$ 31</u>	<u>\$ 99</u>
非控制權益折價		
減少 1%	<u>\$ 24</u>	<u>\$ 93</u>

B. 國外未上市（櫃）權益投資係採市場法，參考於活絡市場交易之同業公司股價淨值比等指標衡量其公允價值，重大不可觀察輸入值如下，當流動性折價減少時，該等投資公允價值將會增加。

	<u>109年6月30日</u>	<u>108年6月30日</u>
流動性折價	15%~32.27%	14.6%~25%

若為反映合理可能之替代假設而變動下列輸入值，在所有其他輸入值維持不變之情況下，將使權益投資公允價值增加（減少）之金額如下：

	<u>109年6月30日</u>	<u>108年6月30日</u>
流動性折價		
減少 1%	<u>\$ 1,221</u>	<u>\$ 1,638</u>

(三) 金融工具之種類

	109年6月30日	108年12月31日	108年6月30日
<u>金融資產</u>			
按攤銷後成本衡量之金融資產(註1)	\$ 1,332,541	\$ 1,205,870	\$ 1,390,669
透過其他綜合損益按公允價值衡量之金融資產—權益工具投資	169,168	119,037	138,166
<u>金融負債</u>			
按攤銷後成本衡量(註2)	1,117,953	900,477	1,174,321

註1：餘額係包含現金及約當現金、按攤銷後成本衡量之金融資產—流動、應收票據及帳款及應收帳款—關係人淨額等以攤銷後成本衡量之放款及應收款。該餘額係包含轉列待出售非流動資產中之相關資產餘額。

註2：餘額係包含短期借款、應付票據及帳款、應付帳款—關係人、一年內到期長期借款、其他應付款及長期借款等以攤銷後成本衡量之金融負債。該餘額係包含轉列待出售非流動資產直接相關之負債餘額。

(四) 財務風險管理目的與政策

合併公司主要金融工具包括按攤銷後成本衡量之金融資產、權益工具投資、短期借款、應付票據及帳款、應付帳款—關係人、其他應付款、一年內到期長期借款及長期借款。合併公司之財務管理部門係為各業務單位提供服務，統籌協調進入國內與國際金融市場操作，藉由依照風險程度監督及管理合併公司營運有關之財務風險。該等風險包括市場風險(包含匯率風險、利率風險及其他價格風險)、信用風險及流動性風險。

董事會全權負責成立及監督合併公司之風險管理架構。董事會則由董事長及集團營運中心發展及控管合併公司之財務風險管理政策，並定期向董事會報告其運作。

合併公司之財務風險管理政策之建置係為辨認及分析合併公司所面臨之財務風險，評估財務風險之影響，並執行相關規避財務風

險的政策。財務風險管理政策業經定期覆核以反映市場情況及合併公司運作之變化。合併公司透過訓練、管理準則及作業程序等內部控制，致力於發展一個有紀律且具建設性的控制環境，使所有員工皆了解到自身之角色及義務。

合併公司之董事會監督管理階層如何監控合併公司財務風險管理政策及程序之遵循，及覆核合併公司對於所面臨風險之相關財務風險管理架構之適當性。

1. 市場風險

合併公司之營運活動使合併公司承擔之主要財務風險為外幣匯率變動風險（參閱下述(1)）、利率變動風險（參閱下述(2)）以及其他價格變動風險（參閱下述(3)）。

(1) 匯率風險

合併公司因持有非以報導個體功能性貨幣計價之貨幣性資產及負債，因而使合併公司產生匯率變動暴險。

合併公司以自然避險為原則，衡量持有外幣匯率之升貶強弱狀況買進或賣出外幣進行避險，以確保暴險保持在可接受之水準。

合併公司於資產負債表日非功能性貨幣計價之貨幣性資產與貨幣性負債帳面金額請參閱附註三一。

敏感度分析

合併公司主要受到美元匯率波動之影響。下表詳細說明當新台幣（功能性貨幣）對各攸關外幣之匯率增加及減少 5%時，合併公司之敏感度分析。5%係為集團內部向主要管理階層報告匯率風險時所使用之敏感度比率，亦代表管理階層對外幣匯率之合理可能變動範圍之評估。敏感度分析僅包括流通在外之外幣貨幣性項目，並將其期末之換算以匯率變動 5%予以調整。下表之正數係表示當新台幣相對於各相關貨幣升值 5%時，將使稅前淨利減少之金額；當新台幣相對於各相關外幣貶值 5%時，其對稅前淨利之影響將為同金額之負數。

單位：新台幣仟元

	新 台 幣 對 美 元 之 影 響	
	109年1月1日 至6月30日	108年1月1日 至6月30日
損益及權益	<u>\$ 11,674</u> (i)	<u>\$ 13,404</u> (i)

(i) 主要源自於合併公司於資產負債表日尚流通在外且未進行現金流量避險之美元計價之應收及應付款項。

(2) 利率風險

因合併公司內之個體同時以固定及浮動利率借入資金，因而產生利率暴險。合併公司 109 年及 108 年 1 月 1 日至 6 月 30 日財務成本分別為 2,987 仟元及 3,702 仟元，僅佔合併營業收入淨額之 0.16% 及 0.19%，是以利率變動風險對合併公司並無顯著影響。

合併公司於資產負債表日受利率暴險之金融負債帳面金額如下：

單位：新台幣仟元

	109年6月30日	108年12月31日	108年6月30日
具公允價值利率風險			
—金融負債	\$ 453,965	\$ 499,877	\$ 267,305
具現金流量利率風險			
—金融負債	90,000	87,000	265,000

敏感度分析

下列敏感度分析係非衍生工具於資產負債表日之利率暴險而決定。對於浮動利率負債，其分析方式係假設資產負債表日流通在外之負債金額於報導期間皆流通在外。若利率增加／減少五個基點，在所有其他變數維持不變之情況下，合併公司 109 年及 108 年 1 月 1 日至 6 月 30 日之稅前淨利將分別減少／增加 23 仟元及 66 仟元。

(3) 其他價格風險

合併公司因權益證券投資而產生權益價格暴險。合併公司已建置即時控管機制，故預期不致發生重大之價格風險。

敏感度分析

若權益價格上漲／下跌 5%，109 年及 108 年 1 月 1 日至 6 月 30 日稅前其他綜合損益將因透過其他綜合損益按公允價值衡量之金融資產公允價值變動分別增加／減少 8,458 仟元及 6,908 仟元。

2. 信用風險

信用風險係指交易對方拖欠合約義務而造成集團財務損失之風險。截至資產負債表日，合併公司可能因交易對方未履行義務造成財務損失之最大信用風險暴險主要係來自於合併資產負債表所認列之金融資產帳面金額。合併公司採行之政策係僅與信譽卓著之對象進行交易，並持續監督信用暴險以及交易對方之信用評等。

除了合併公司之 A 客戶、B 客戶及 C 客戶外，合併公司並無對任何單一交易對方或任何一組具相似特性之交易對方有重大的信用暴險。除了 A 客戶、B 客戶及 C 客戶外，本年度任何時間對其他客戶之信用風險集中情形均未超過總應收帳款之 10%，因 A 客戶、B 客戶及 C 客戶為信譽卓著之廠商，故該信用風險係屬有限。

3. 流動性風險

合併公司流動性風險管理之最終責任在董事會，合併公司已建立適當之流動性風險管理架構，以因應合併公司短期、中期及長期之籌資與流動性之管理需求。合併公司透過維持足夠的準備、銀行融資額度及取具借款承諾、持續地監督預計與實際現金流量，以及使金融資產及負債之到期組合配合，來管理流動性風險。截至 109 年 6 月 30 日暨 108 年 12 月 31 日及 6 月

30日止，合併公司未動用之短期銀行融資額度分別為1,323,853仟元、1,046,844仟元及759,872仟元。

下表詳細說明合併公司已約定還款期間之付息非衍生金融負債剩餘合約到期分析，其係依據合併公司最早可能被要求還款之日期，並以金融負債未折現現金流量編製。

109年6月30日

	要求即付或				
	短於1個月	1~3個月	3個月~1年	1~5年	5年以上
租賃負債	\$ 1,998	\$ 3,644	\$ 13,378	\$ 40,977	\$ 28,277
浮動利率工具	-	33,000	9,000	48,000	-
固定利率工具	<u>140,000</u>	<u>180,000</u>	<u>50,000</u>	-	-
	<u>\$ 141,998</u>	<u>\$ 216,644</u>	<u>\$ 72,378</u>	<u>\$ 88,977</u>	<u>\$ 28,277</u>

租賃負債到期分析之進一步資訊如下：

	短於1年	1~5年	5~10年	10~15年
租賃負債	<u>\$ 19,020</u>	<u>\$ 40,977</u>	<u>\$ 20,965</u>	<u>\$ 7,312</u>

108年12月31日

	要求即付或				
	短於1個月	1~3個月	3個月~1年	1~5年	5年以上
租賃負債	\$ 2,118	\$ 4,235	\$ 16,541	\$ 46,683	\$ 35,536
浮動利率工具	-	80,000	7,000	-	-
固定利率工具	<u>290,000</u>	<u>110,000</u>	-	-	-
	<u>\$ 292,118</u>	<u>\$ 194,235</u>	<u>\$ 23,541</u>	<u>\$ 46,683</u>	<u>\$ 35,536</u>

租賃負債到期分析之進一步資訊如下：

	短於1年	1~5年	5~10年	10~15年
租賃負債	<u>\$ 22,894</u>	<u>\$ 46,683</u>	<u>\$ 24,508</u>	<u>\$ 11,028</u>

108年6月30日

	要求即付或				
	短於1個月	1~3個月	3個月~1年	1~5年	5年以上
租賃負債	\$ 2,010	\$ 4,021	\$ 18,024	\$ 50,759	\$ 37,987
浮動利率工具	200,000	50,000	15,000	-	-
固定利率工具	<u>60,000</u>	<u>100,000</u>	-	-	-
	<u>\$ 262,010</u>	<u>\$ 154,021</u>	<u>\$ 33,024</u>	<u>\$ 50,759</u>	<u>\$ 37,987</u>

租賃負債到期分析之進一步資訊如下：

	短於1年	1~5年	5~10年	10~15年
租賃負債	<u>\$ 24,055</u>	<u>\$ 50,759</u>	<u>\$ 24,508</u>	<u>\$ 13,479</u>

二八、關係人交易

本公司及子公司（係本公司之關係人）間之交易、帳戶餘額、收益及費損於合併時全數予以銷除，故未揭露於本附註。除已於其他附註揭露外，合併公司與其他關係人間之交易如下。

(一) 關係人名稱及其關係

關 係 人 名 稱	與 合 併 公 司 之 關 係
三福環球股份有限公司（三福環球）	具重大影響之投資者
張 純 明	具重大影響之投資者
Shian Yun Joint Stock Company（越南祥運）	關聯企業
立福炭酸股份有限公司	關聯企業
宏呈企業股份有限公司	關聯企業
中華方大（國際）投資發展有限公司	關聯企業
上海三福明電子材料有限公司（上海三福明）	合 資

(二) 營業交易

	109年4月1日 至6月30日	108年4月1日 至6月30日	109年1月1日 至6月30日	108年1月1日 至6月30日
銷 貨				
合 資	\$ 3,736	\$ 5,643	\$ 8,116	\$ 9,623
進 貨				
關聯企業	\$ 3,307	\$ 3,660	\$ 7,013	\$ 10,083
合 資	-	30,558	88	64,431
	\$ 3,307	\$ 34,218	\$ 7,101	\$ 74,514
勞務收入（帳列其他 收入）				
合 資				
上海三福明	\$ 1,475	\$ 1,591	\$ 2,973	\$ 3,203
關聯企業	-	-	367	-
	\$ 1,475	\$ 1,591	\$ 3,340	\$ 3,203
勞務費用（帳列其他 費用）				
具重大影響之投資者	\$ 271	-	\$ 707	-

合併公司對關係人之交易，均按與非關係人相同之交易條件辦理。

	109年6月30日	108年12月31日	108年6月30日
<u>應收帳款－關係人</u>			
合 資	\$ 3,734	\$ 10,587	\$ 8,341
<u>其他應收款－關係人</u>			
具重大影響之投資者	\$ 7,779	630	8,402
關聯企業	-	3,926	955
合 資	<u>3,038</u>	<u>6,301</u>	<u>3,207</u>
	<u>\$ 14,551</u>	<u>\$ 21,444</u>	<u>\$ 20,905</u>
<u>應付帳款－關係人</u>			
關聯企業	<u>\$ 2,060</u>	<u>\$ 4,743</u>	<u>\$ 5,031</u>

流通在外之應付帳款－關係人餘額係未提供擔保，應收關係人款項未收取保證。109年及108年1月1日至6月30日之應收關係人款項並未提列備抵損失。

(三) 承租協議

帳 列 項 目	關係人類別／名稱	109年6月30日	108年12月31日	108年6月30日
租賃負債	具重大影響之投資者			
	三福環球	\$ 47,999	\$ 58,916	\$ 61,819
	其 他	<u>511</u>	<u>1,019</u>	<u>1,525</u>
		<u>\$ 48,510</u>	<u>\$ 59,935</u>	<u>\$ 63,344</u>
	關係人類別／名稱	109年4月1日 至6月30日	108年4月1日 至6月30日	109年1月1日 至6月30日
利息費用				
具重大影響之投資者				
三福環球	\$ 125	\$ 162	\$ 276	\$ 327
其 他	<u>2</u>	<u>4</u>	<u>4</u>	<u>9</u>
	<u>\$ 127</u>	<u>\$ 166</u>	<u>\$ 280</u>	<u>\$ 336</u>

(四) 其 他

具重大影響之投資者於105年9月29日簽訂中國信託商業銀行有價證券信託契約書，本公司為孳息受益人，於109年及108年1月1日至6月30日認列信託孳息7,779仟元及8,402仟元，貸記資本公積－受贈資產。

(五) 主要管理階層薪酬

	109年4月1日 至6月30日	108年4月1日 至6月30日	109年1月1日 至6月30日	108年1月1日 至6月30日
短期員工福利	\$ 8,697	\$ 11,541	\$ 19,277	\$ 20,585
退職後福利	312	310	624	674
	<u>\$ 9,009</u>	<u>\$ 11,851</u>	<u>\$ 19,901</u>	<u>\$ 21,259</u>

董事及其他主要管理階層之薪酬係由薪酬委員會依照個人績效及市場趨勢決定。

二九、質抵押之資產

下列資產業經提供為向銀行借款及銷售履約保證之擔保品：

	109年6月30日	108年12月31日	108年6月30日
質押定存單（帳列按攤銷後 成本衡量之金融資產）	\$ 11,612	\$ 6,285	\$ 6,512
土地	40,349	40,349	40,349
房屋及建築—淨額	50,641	52,439	175,908
待出售非流動資產	-	120,049	-
	<u>\$ 102,602</u>	<u>\$ 219,122</u>	<u>\$ 222,769</u>

三十、重大之期後事項

本公司於 109 年 8 月 6 日經董事會決議擬辦理現金增資，發行普通股不超過 10,000 仟股，每股面額為 10 元，上述新股發行總數依法保留 10% 由員工認購、10% 採公開申購方式對外承銷，其餘 80% 由原股東按增資認股基準日股東名簿記載之持股比例認購，每股發行價格及其後續增資事宜待呈報主管機關申報生效後，授權董事長辦理。

三一、具重大影響之外幣資產及負債資訊

以下資訊係按合併公司各個體功能性貨幣以外之外幣彙總表達，所揭露之匯率係指該等外幣換算至功能性貨幣之匯率。具重大影響之外幣資產及負債如下：

109年6月30日

	外	幣	匯	率	帳	面	金	額
<u>外幣資產</u>								
<u>貨幣性項目</u>								
美元	\$	9,352	29.580	(美元：新台幣)	\$		276,632	
<u>非貨幣性項目</u>								
採權益法之關聯企業及合資								
人民幣		79,541	0.141	(人民幣：美元)			334,300	
越南盾		32,947,826	0.0012	(越南盾：台幣)			37,890	
<u>外幣負債</u>								
<u>貨幣性項目</u>								
美元		1,454	29.680	(美元：新台幣)			43,155	

108年12月31日

	外	幣	匯	率	帳	面	金	額
<u>外幣資產</u>								
<u>貨幣性項目</u>								
美元	\$	8,829	29.930	(美元：新台幣)	\$		264,252	
日幣		61,619	0.274	(日幣：新台幣)			16,884	
<u>非貨幣性項目</u>								
採權益法之關聯企業及合資								
人民幣		80,767	0.143	(人民幣：美元)			347,095	
越南盾		33,771,795	0.0012	(越南盾：台幣)			39,513	
<u>外幣負債</u>								
<u>貨幣性項目</u>								
美元		1,681	30.030	(美元：新台幣)			50,480	

108年6月30日

	外	幣	匯	率	帳	面	金	額
<u>外幣資產</u>								
<u>貨幣性項目</u>								
美 元	\$	10,191	31.010	(美元：新台幣)	\$		316,023	
日 幣		183,688	0.287	(日幣：新台幣)			52,645	
<u>非貨幣性項目</u>								
採權益法之關聯								
企業及合資								
人 民 幣		76,745	0.145	(人民幣：美元)			345,516	
越 南 盾		32,611,570	0.0012	(越南盾：新台幣)			39,460	
<u>外幣負債</u>								
<u>貨幣性項目</u>								
美 元		1,541	31.110	(美元：新台幣)			47,941	

具重大影響之外幣兌換損益（未實現）如下：

外 幣	109年4月1日至6月30日			108年4月1日至6月30日		
	匯	率	淨兌換損益	匯	率	淨兌換損益
美 元	29.580(美元：新台幣)		(\$ 1,090)	31.010(美元：新台幣)		\$ 622
日 幣	0.273(日幣：新台幣)		-	0.287(日幣：新台幣)		1,240

外 幣	109年1月1日至6月30日			108年1月1日至6月30日		
	匯	率	淨兌換損益	匯	率	淨兌換損益
美 元	29.580(美元：新台幣)		\$ 5,240	31.010(美元：新台幣)		\$ 1,070
日 幣	0.273(日幣：新台幣)		-	0.287(日幣：新台幣)		1,312

三二、附註揭露事項

(一) 重大交易事項相關資訊：

1. 資金貸與他人。(附表一)
2. 為他人背書保證。(附表二)
3. 期末持有有價證券情形（不包含投資子公司、關聯企業及合資權益部分）。(附表三)
4. 累積買進或賣出同一有價證券之金額達新臺幣 3 億元或實收資本額 20% 以上。(無)
5. 取得不動產之金額達新臺幣 3 億元或實收資本額 20% 以上。(無)
6. 處分不動產之金額達新臺幣 3 億元或實收資本額 20% 以上。(無)

7. 與關係人進、銷貨之金額達新臺幣 1 億元或實收資本額 20% 以上。(無)
8. 應收關係人款項達新臺幣 1 億元或實收資本額 20% 以上。(附表四)
9. 從事衍生工具交易。(無)
10. 其他：母子公司間及各子公司間之業務關係及重要交易往來情形及金額。(附表五)

(二)轉投資事業相關資訊。(附表六)

(三)大陸投資資訊：

1. 大陸被投資公司名稱、主要營業項目、實收資本額、投資方式、資金匯出入情形、持股比例、投資損益、期末投資帳面金額、已匯回投資損益及赴大陸地區投資限額。(附表七)
2. 與大陸被投資公司直接或間接經由第三地區所發生下列之重大交易事項，及其價格、付款條件、未實現損益：(無)
 - (1) 進貨金額及百分比與相關應付款項之期末餘額及百分比。
 - (2) 銷貨金額及百分比與相關應收款項之期末餘額及百分比。
 - (3) 財產交易金額及其所產生之損益數額。
 - (4) 票據背書保證或提供擔保品之期末餘額及其目的。
 - (5) 資金融通之最高餘額、期末餘額、利率區間及當期利息總額。
 - (6) 其他對當期損益或財務狀況有重大影響之交易事項，如勞務之提供或收受等。

(四) 主要股東資訊：股權比例達 5% 以上之股東名稱、持股數額及比例。
(附表八)

三三、部門資訊

提供給主要營運決策者用以分配資源及評量部門績效之資訊，著重於每一交付或提供之產品或勞務之種類。合併公司之應報導部門如下：

精密特化品部門

基礎化學品部門

(一) 部門收入與營運結果

合併公司繼續營業單位之收入與營運結果依應報導部門分析如下：

	精密特化品 部	基礎化學品 部	部門間沖銷	合 併
<u>109年1月1日至6月30日</u>				
來自外部客戶收入	\$ 1,382,358	\$ 458,526	\$ -	\$ 1,840,884
部門間收入	-	40,773	(40,773)	-
收入合計	<u>\$ 1,382,358</u>	<u>\$ 499,299</u>	<u>(\$ 40,773)</u>	<u>\$ 1,840,884</u>
營業利益	\$ 249,996	(\$ 42,509)	\$ -	\$ 207,487
財務成本				(2,987)
採用權益法之關聯企業及 合資損益份額				5,699
利息收入				598
其他收入				20,861
其他利益及損失				(374)
稅前淨利				<u>\$ 231,284</u>

	精密特化品 部	基礎化學品 部	部門間沖銷	合 併
<u>108年1月1日至6月30日</u>				
來自外部客戶收入	\$ 1,461,986	\$ 513,143	\$ -	\$ 1,975,129
部門間收入	165	33,010	(33,175)	-
收入合計	<u>\$ 1,462,151</u>	<u>\$ 546,153</u>	<u>(\$ 33,175)</u>	<u>\$ 1,975,129</u>
營業利益	\$ 188,682	(\$ 44,398)	\$ -	\$ 144,284
財務成本				(3,702)
採用權益法之關聯企業及 合資損益份額				12,256
利息收入				985
其他收入				23,209
其他利益及損失				8,660
稅前淨利				<u>\$ 185,692</u>

部門利益係指各個部門所賺取之利潤，不包含利息收入、其他收入、其他利益及損失、財務成本、採用權益法之關聯企業及合資損益份額以及所得稅費用等。此衡量金額係提供予主要營運決策者，用以分配資源予部門及評量其績效。

(二) 部門總資產

部 門 資 產	109年6月30日	108年12月31日	108年6月30日
精密特化品部門	\$ 2,790,524	\$ 2,480,271	\$ 2,731,385
基礎化學品部門	1,037,577	1,209,444	1,176,603
投 資	<u>588,417</u>	<u>535,880</u>	<u>554,995</u>
合併資產總額	<u>\$ 4,416,518</u>	<u>\$ 4,225,595</u>	<u>\$ 4,462,983</u>

三福化工股份有限公司及子公司
資金貸與他人

民國 109 年 1 月 1 日至 6 月 30 日

附表一

單位：除另予註明者外
，為新台幣仟元

編號 (註一)	貸出資金之公司	貸與對象	往來項目	是否為關係人	本期最高餘額	期末餘額	實際動支金額	利率區間	資金貸與性質	業務往來金額	有短期融通資金必要之原因	提列備抵	擔保		對個別對象 資金貸與總額 (註二)	資金總額 (註二)	與 額 備 註 (註三)
													名稱	價值			
0	三福化工股份有限公司	三福生技股份有限公司	其他應收款	Y	\$ 250,000	\$ 250,000	\$ -	-	有短期融通資金之必要者	\$ -	營業週轉	\$ -	-	\$ -	\$ 312,324	\$1,249,295	(註三)
0	三福化工股份有限公司	國際日東科技股份有限公司	其他應收款	Y	250,000	250,000	-	-	有短期融通資金之必要者	-	營業週轉	-	-	312,324	1,249,295	(註三)	

註一：編號欄之說明如下：

- 一、發行人填 0。
- 二、被投資公司按公司別由阿拉伯數字 1 開始依序編號。

註二：資金貸與之限額

- 一、本公司資金貸與之總額不得超過本公司淨值 40%。
- 二、本公司及子公司資金貸與個別對象之限額規定如下：

(1) 貸與與本公司業務往來之公司或行號者，貸與總額不得超過本公司淨值百分之十；對個別對象貸與之金額以雙方於資金貸與最近一年內之業務往來總金額（所稱業務往來金額，係指雙方間進貨或銷貨金額較高者），且不得超過本公司淨值百分之十。

(2) 貸與有短期融通資金必要之公司，貸與總額不得超過本公司淨值百分之三十；對個別對象貸與之金額不得超過本公司淨值百分之十。

註三：於編製合併財務報表時，業已全部沖銷。

三福化工股份有限公司及子公司
為他人背書保證

民國 109 年 1 月 1 日至 6 月 30 日

單位：除另予註明者外
，為新台幣仟元

附表二

編號 (註一)	背書保證者公司名稱	被背書保證對象		對單一企業 背書保證金額 (註二)	本期最高 保證餘額	期末 保證餘額	背書 實際動支金額	以財產擔保之 背書保證金額	累計背書保證 金額佔最近 財務報表淨值 之比率(%)	背書保證 最高 金額 (註二)	屬母公司 對子公司 背書保證	屬子公司 對母公司 背書保證	屬對大陸 地區 保證	註
		被背書保證 公司名稱	關係											
0	三福化工股份有限公司	三福生技股份有限公司	公司直接及間 接持有表決 權股份達 90%以上之 公司間。	\$ 312,324	\$ 250,000	\$ 250,000	\$ 90,000	\$ -	8%	\$ 1,249,295	Y	N	N	

註一：編號欄之說明如下：

- 一、發行人填 0。
- 二、被投資公司按公司別由阿拉伯數字 1 開始依序編號。

註二：背書保證之額度

- 一、本公司對外背書保證之總額不得超過本公司淨值 40%。
- 二、本公司及子公司對外背書保證之總額，不得超過本公司淨值百分之十；對個別對象背書保證之總額，不得超過本公司淨值百分之十。

三福化工股份有限公司及子公司

期末持有有價證券明細表

民國 109 年 6 月 30 日

附表三

單位：新台幣仟元

持有之公司	有價證券種類及名稱	與有價證券發行人之關係	帳列科目	期股數 (仟股)	帳面金額	持股比例	公允價值	未備值	註
三福化工股份有限公司	義典科技股份有限公司	—	透過其他綜合損益按公允價值衡量之金融資產	642	\$ 6,698	3.45%	\$ 6,698		
	松瑞製藥股份有限公司	—	透過其他綜合損益按公允價值衡量之金融資產	1,357	56,519	0.55%	56,519		註二、三
	Global Graphene Group	—	透過其他綜合損益按公允價值衡量之金融資產	18	49,307	2.36%	49,307		
	湖北興福電子材料有限公司	—	透過其他綜合損益按公允價值衡量之金融資產	-	56,644	5.25%	56,644		

註一：投資子公司、關聯企業及合資權益相關資訊，請參閱附表六及附表七。

註二：公允價值係按 109 年 6 月 30 日收盤價計算。

註三：展旺生命科技股份有限公司於民國 109 年 06 月 23 日變更為松瑞製藥股份有限公司。

三福化工股份有限公司及子公司
應收關係人款項達新臺幣 1 億元或實收資本額 20% 以上

附表四

民國 109 年 6 月 30 日

單位：除另予註明者外
，為新台幣仟元

帳列應收款項之公司	交易對象名稱	關係名稱	應收關係人 款項餘額 (註一)	週轉率	逾期逾金	應收 額	關係 處	應收關係人款項		備抵 金額
								理 方	式 額	
三福化工股份有限公司	三福生技股份有限公司	本公司之子公司	\$ 105,268	-	\$ -	-	-	-	-	-
三福化工股份有限公司	三福生技股份有限公司	本公司之子公司	14,883	2.63	-	-	-	8,534	\$ -	-
									\$ -	-

註一：上述應收關係人款於編製合併財務報告時，業已全數沖銷。

三福化工股份有限公司及子公司
 母子公司間及各子公司間之業務關係及重要交易往來情形及金額

民國 109 年 1 月 1 日至 6 月 30 日

附表五

單位：除另予註明者外，
 為新台幣仟元

編號	交易人	名稱	交易往來對象	與交易人之關係(註一)	交易科目	往來		交易條件	情形
						金額	佔合併總資產之比率		
0	三福化工股份有限公司		三福生技股份有限公司	1	應收帳款—關係人淨額 其他應收款—關係人淨額 銷貨收入 應付帳款—關係人淨額 進貨	\$ 14,883 105,268	0.34% 2.38%	月結 90 天 依合約規定	
						31,029	1.69%	月結 90 天	
						5,631	0.13%	月結 90 天	
						9,611	0.52%	月結 90 天	

註一：1 係代表母公司對子公司之交易。

註二：上述交易於編製合併財務報告時，業已全數沖銷。

三福化工股份有限公司及子公司
被投資公司名稱、所在地區等相關資訊

民國 109 年 1 月 1 日至 6 月 30 日

附表六

單位：除另註明者外
，新台幣仟元

投資公司名稱	被投資公司名稱 (註二)	所在地區	主要營業項目	原 本 期 初 金 額	投 資 金 額 底 額	期 股 數 (仟 股)	本 期 比 率	持 有 股 份 面 額	被 投 資 公 司 本 期 金 額	投 資 公 司 本 期 金 額	本 期 認 列 之 損 益	備 註
三福化工股份有限公司	San Fu Specialty Chemicals Investments Limited	薩摩亞	一般投資	\$2,351 仟美元	\$2,351 仟美元	2,351	100%	\$ 404,024	\$ 5,832	\$ 5,832	5,832	註一
	San Fu Food Additives Investments Limited	薩摩亞	一般投資	552 仟美元	552 仟美元	552	100%	358	-	-	-	"
	VinaSanFu Industrial Gas Company Limited	越南	從事工業氣體生產業務	4,595 仟美元	4,595 仟美元	-	100%	118,954	(1,511)	(1,511)	(1,511)	"
	VinaSanFu Material Company Limited	越南	從事化學材料生產業務	7,200 仟美元	5,160 仟美元	-	100%	189,370	(1,239)	(1,239)	(1,239)	"
	三福科技股份有限公司	台灣	從事食品添加物之製造及銷售	125,000	125,000	12,500	100%	138,666	7,808	7,808	7,808	"
	國際日東科技股份有限公司	台灣	從事電子零組件製造業務	227,904	227,904	15,000	100%	150,526	(555)	(555)	(555)	"
	宏呈企業股份有限公司	台灣	液氧、氧氣、液氮等氣體買賣業務	10,527	10,527	1,200	50%	12,926	269	269	135	
	立福炭酸股份有限公司	台灣	從事二氧化碳、碳酸滅火機、乾冰之製造及其運銷等業務	7,193	7,193	1	25%	10,311	(1,948)	(1,948)	(487)	
	Shian Yun Joint Stock Company	越南	從事工業氣體生產業務	1,232 仟美元	1,232 仟美元	2,660	33.33%	37,890	(3,258)	(3,258)	(1,086)	
San Fu Specialty Chemicals Investments Limited	上海三福明電子材料有限公司	中國大陸—上海市	從事經營國際貿易業務	2,151 仟美元	2,151 仟美元	-	50%	334,300	14,275	14,275	7,137	
	Sino Star Holding Limited	薩摩亞	一般投資	1,868 仟美元	1,868 仟美元	1,868	100%	57,671	1	1	1	註一
San Fu Food Additives Investments Limited	Fangda International (SAMOA) Ltd.	薩摩亞	一般投資	1,300 仟美元	1,300 仟美元	1,300	41.94%	358	-	-	-	

註一：編製合併財務報表時業已沖銷。

註二：大陸被投資公司相關資訊請參閱附表七。

三福化工股份有限公司及子公司
大陸投資資訊

民國 109 年 1 月 1 日至 6 月 30 日

附表七

單位：除另註明者外
，新台幣仟元

大陸被投公司名稱	主要營業項目	實收資本額	投資方式	本自累積投資金額	本自累積投資金額	本期匯出或收回投資金額		本自累積投資金額	本期匯出投資金額	被投公司損益	本公司直接投資或間接投資之持股比例(%)	本期認損及收益	列帳	期末面價	投資價值	截至已匯實收	止
						匯出	匯入										
上海三福明電材料有限公司	從事國際貿易業務	\$ 266,670 (9,000仟美元) (註一及註四)	係透過第三地區投資設立公司再投資大陸公司	\$ 19,289 (651仟美元)	\$ -	\$ -	\$ -	\$ 19,289 (651仟美元)	\$ -	\$ 14,275	50	7,137	\$ (11,282仟美元)	\$ 334,300	\$ (420仟美元)	\$ 12,600	
湖北興福電材料有限公司	從事化工產品之生產及銷售業務	993,650 (238,000仟人民幣) (註二)	係透過第三地區投資設立公司再投資大陸公司	55,290 (1,866仟美元)	-	-	-	55,290 (1,866仟美元)	-	5,385	5.25	-	(1,912仟美元)	56,644	-	-	

本期末大陸地區	累計自台灣匯出金額	經濟部核准	經濟部投資審議會核准	經濟部投資審議會核准	經濟部投資審議會核准	規定
\$172,861	\$283,233	\$283,233	\$283,233	\$283,233	\$1,873,942	
(5,834仟美元)(註五及六)	(9,559仟美元)					

註一：係按 109 年 6 月 30 日之匯率 USD\$1=NT\$29.63 計算。

註二：係按 109 年 6 月 30 日之匯率 RMB\$1=NT\$4.175 計算。

註三：係按 109 年 1 月 1 日至 6 月 30 日平均匯率 USD\$1=NT\$30.001 計算。

註四：該公司於 101 年 4 月辦理現金增資 651 仟美元(全數由湖北興福電材料有限公司認購)，並於 101 年 10 月辦理盈餘轉增資 1,698 仟美元，並於 102 年 4 月辦理現金增資 3,000 仟美元，並於 107 年 7 月辦理盈餘轉增資 3,000 仟美元。

註五：含以前年度累積自台灣匯出投資總額(上海)有限公司之金額(2,017 仟美元)，該公司業已於 95 年 8 月清算。

註六：以前年度累積自台灣匯出投資山東方大金料添加劑有限公司之金額(1,300 仟美元)，該公司業已於 106 年 1 月清算。

註七：係按同期間未經會計師核閱之財務報表計算。

三福化工股份有限公司

主要股東資訊

民國 109 年 6 月 30 日

附表八

主 要 股 東 名 稱	股 份	
	持 有 股 數	持 股 比 例
三福環球股份有限公司	22,116,689	24.38%
Pilot Keymark SDN. BHD.	19,929,000	21.97%

註 1：本表主要股東資訊係由集保公司以當季季底最後一個營業日，計算股東持有公司已完成無實體登錄交付（含庫藏股）之普通股及特別股合計達 5% 以上資料。本公司合併財務報告所記載股本與實際已完成無實體登錄交付股數，可能因編製計算基礎不同或有差異。

註 2：上開資料如屬股東將持股交付信託，係以受託人開立信託專戶之委託人個別分戶揭示。至於股東依據證券交易法令辦理持股超過 10% 之內部人股權申報，其持股包括本人持股加計其交付信託且對信託財產具有運用決定權股份等，有關內部人股權申報資料請參閱公開資訊觀測站。